

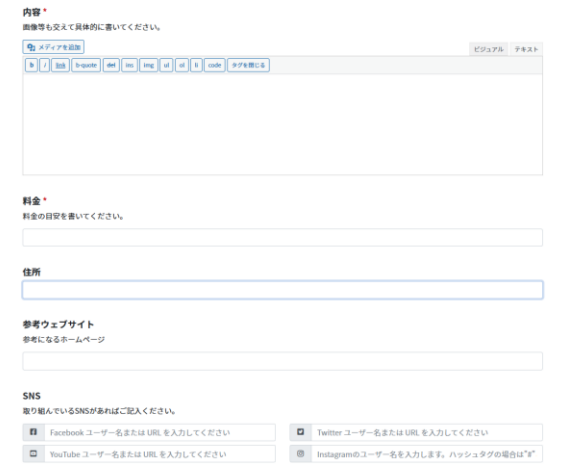



「さぬきオリーブ酵母清酒が買える・飲める店」登録手順

順号	画面	操作説明
1		<p>香川県酒造組合のホームページのトップ画面にある「さぬきオリーブ酵母清酒が買える・飲める店」をクリック</p> <p>(注) 左の画面は変わる場合があります。</p>
2		<p>お店の登録/マイページをクリック</p>
3		<p>登録の各項目を入力して 登録 をクリック</p> <p>(注) ユーザー名とメールアドレスとパスワードを忘れないようにご注意ください。</p>
4		<p>登録したメールアドレスに届いたメールのリンクをクリック</p> <p>(注) 迷惑メールに振り分けられることがありますので、そちらも確認してください。</p>

順号	画面	操作説明
5		<p>+追加する をクリック</p> <p>(注) 一度「3」の登録をしたら、画面上部の お店登録/マイページ をクリックで「5」の画面になります。</p> <p>複数店舗を登録する場合も、+追加する をクリック</p>
6-1		<p>必要項目を入力（★は必須）</p> <p>(注) お店や陳列状況などの写真を事前に準備しておいてください。</p> <p>地図をスクロール・拡大し、店舗を選択（クリック）してください。</p>
6-2		<p>必要項目を入力（★は必須）</p>
6-3		<p>必要項目を入力（★は必須）</p> <p>店舗の写真や陳列の様子などの画像を追加してください。</p> <p>全ての入力と画像のアップロードが完了したら 送信。</p> <p>「2」の画面でアップされているかを確認してください。</p> <p>訂正・削除は「5」の画面で行ってください。</p>